



Universität
Zürich ^{UZH}

Graduate Campus

Zahlen & Fakten 2022

Graduate Campus

Dr. Claudine Leysinger / Jeannette Bours
20. September 2023

GRC

Der Graduate Campus (GRC) bietet fakultätsübergreifend Fördermassnahmen für Nachwuchsforschende an der UZH. Diese umfassen unter anderem **Kurse in überfachlichen Kompetenzen**, **Fördermittel** für Initiativen und individuelle **Beratung und Coaching**. Zur Förderung der transdisziplinären Zusammenarbeit, der Vertiefung von Fokusthemen und zur Vernetzung werden **Veranstaltungsreihen** angeboten.

Das vorliegende Reporting gibt Einblick in **Zahlen und Fakten 2022**.

Inhalt GRC Reporting 2022

Zielgruppe	4 – 5
Überfachliche Kompetenzen	6 – 10
Fördermittel	11 – 16
Beratung und Coaching	17 – 20
Veranstaltungen	21 – 22
Team, Beirat, Vergabeausschuss	23 – 25

Grundlagen und Fokus

Der GRC sprach mit dem zielgruppenspezifischen Angebot 7 020 Doktorierende und Postdoktorierende der UZH an.

5 618



**Doktorierende (PhDs)
an der UZH***

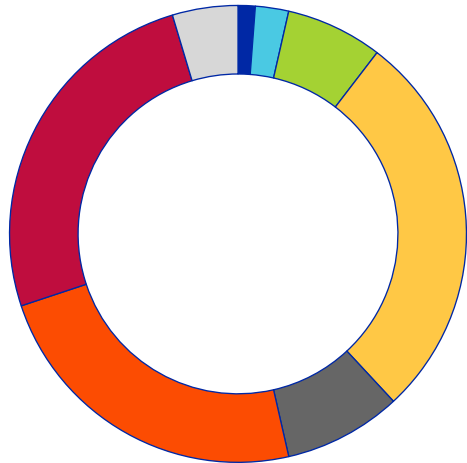
1 402



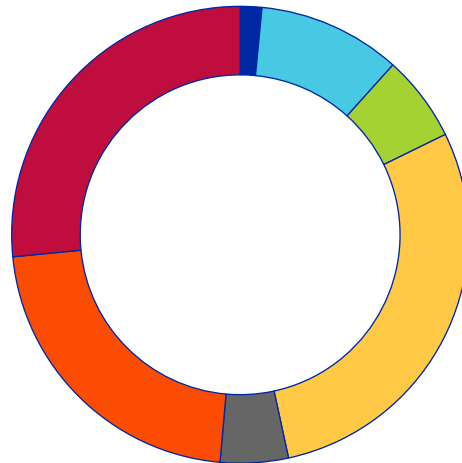
**Postdoktorierende (Postdocs)
an der UZH***

* Grundlagen: UZH Controlling, UZH Jahresbericht per 31.12.2022

Doktorierende und Postdoktorierende nach Fakultät



Postdocs: 1 402



PhDs: 5 618

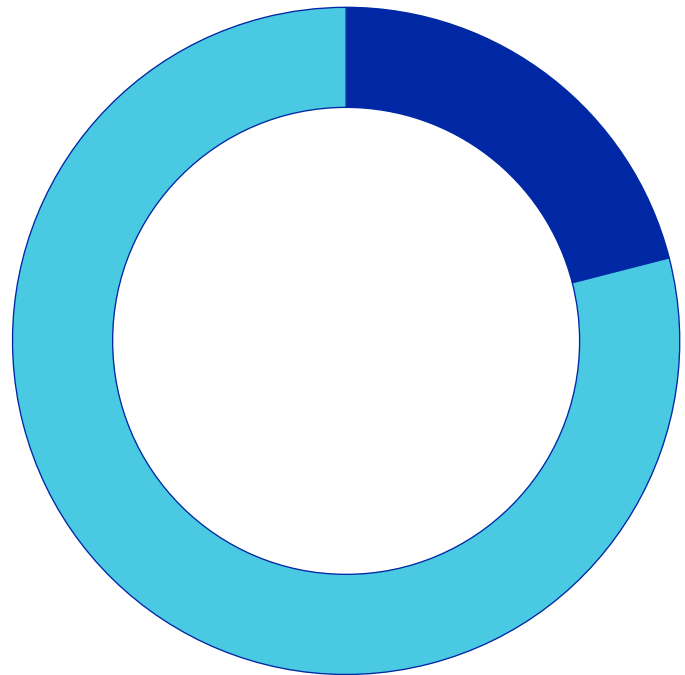
Fakultät	% ECR	Postdocs	PhDs
ThF Theologische Fakultät	1,5 %	17	86
RWF Rechtswissenschaftliche Fakultät	8,6 %	33	569
WWF Wirtschaftswissenschaftliche Fakultät	6,2 %	96	343
MeF Medizinische Fakultät	28,6 %	388	1 620
VSF Vetsuisse Fakultät	5,5 %	117	270
PhF Philosophische Fakultät	22,3 %	329	1 239
MNF Mathematische-Naturwissenschaftliche Fakultät	26,3 %	357	1 491
Div. Strategische Programme	5 %	65	-

GRC 2022

Überfachliche Kompetenzen

Überfachliche Kompetenzen

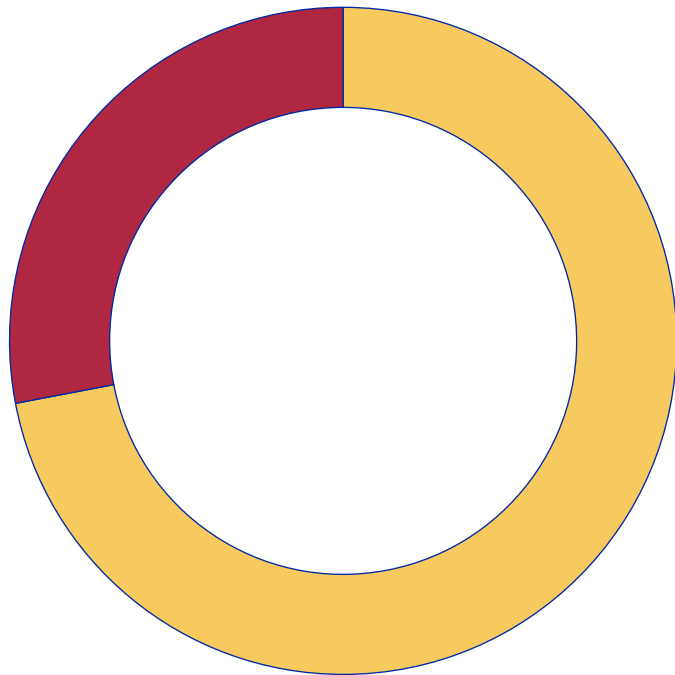
Teilnehmende nach Fakultäten



■ **Postdocs 21 %**
 ■ **Doktorierende 79 %**

Fakultät	Postdocs	PhDs
ThF Theologische Fakultät	2,3 %	3,4 %
RWF Rechtswissenschaftliche Fakultät	3,8 %	3,6 %
WWF Wirtschaftswissenschaftliche Fakultät	3 %	6,7 %
MeF Medizinische Fakultät	20,5 %	8,4 %
VSF Vetsuisse Fakultät	2,3 %	2,5 %
PhF Philosophische Fakultät	31,7 %	32,7 %
MNF Mathematische-Naturwissenschaftliche Fakultät	36,4 %	42,7 %

Teilnehmende – weitere Spezifikationen



■ **Frauen 72 %**
■ **Männer 28 %**

Jahr	Postdocs	PhDs
2022	21 %	79 %
2021	18 %	82 %
2020	22 %	78 %
2019	20 %	80 %

Teilnehmende Total	Frauen	Männer
672	482 72 %	190 28 %

Überfachliche Kompetenzen

Übersicht

Grundlage: 62 Kurse und Workshops

	Postdocs	PhDs
Auftrittskompetenz und Körpersprache	X	X
Art & Science collaborations: Gaining a transdisciplinary toolkit	X	X
Berufungstraining für Postdocs	X	
Design your data management plan for the SNSF	X	
Doing creative research		X
Energy and stress management		X
Ethics training for researchers	X	X
Fit für die Karriere		X
Führungskompetenzen für Doktorierende		X
Good research practice	X	X

	Postdocs	PhDs
How to give a presentation effectively and persuasively		X
Improvisation skills for researchers	X	X
Leadership skills for doctoral candidates		X
Managing conflicts		X
Mental clarity & decision making		X
Mindfulness & meditation	X	X
Narration and storytelling for persuasive academic presentations		X
Negotiating successfully to a win-win result	X	
Project management for postdocs	X	
Open Up & Share: Publications, Data, Impact		X

Überfachliche Kompetenzen

Übersicht (Teil 2)

	Postdocs	PhDs
Publish or perish: Designing research for publication		X
Publishing personal and sensitive data	X	
Resilience and well-being in academia	X	X
Ressourcenorientierte Stressbewältigung	X	X
Resource-focused stress management	X	X
Scheitern und Improvisation		X
Scientific poster design		X
Professionell kommunizieren in der Wissenschaft		X
Sales training for researchers		X
Scientific writing and publishing		X

	Postdocs	PhDs
Storyboarding as a research tool		X
Storytelling skills for science communication	X	X
Supervision training for postdocs	X	
Überzeugend und kompetent präsentieren		X
Verhandlungs- und Moderationstechniken	X	
Voice training and public speaking skills	X	X
Wirtschafts-Know-how		X
Wissenschaftliches Schreiben in den Geisteswissenschaften	X	
Zeit- und Projektmanagement		X

GRC 2022

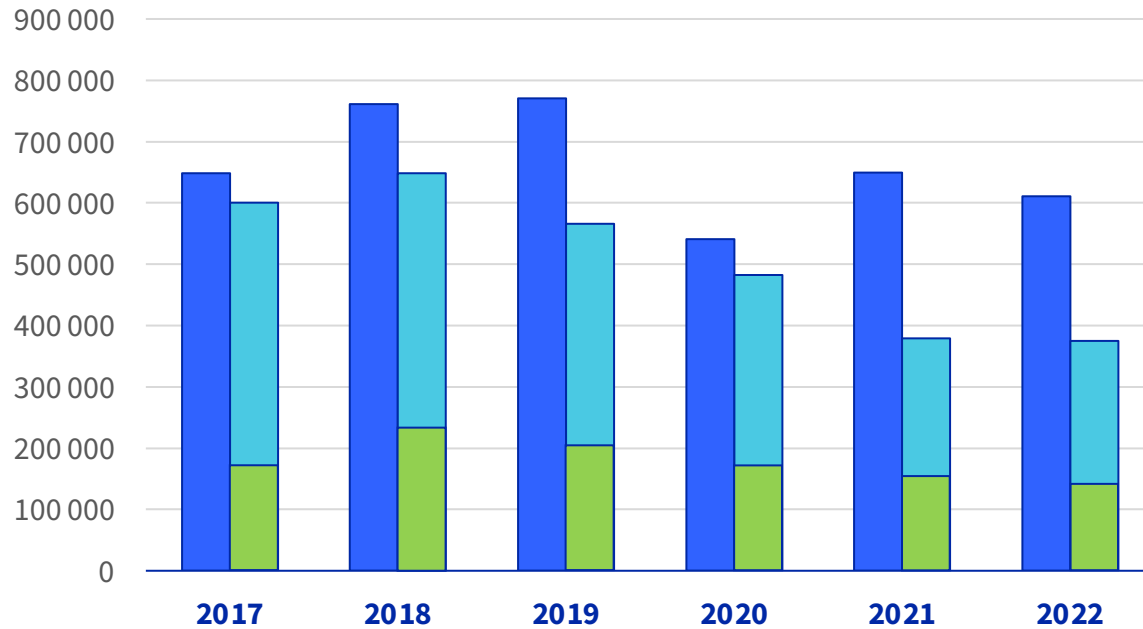
Fördermittel

Fördermittel

Übersicht Vergabe

Übersicht 2022	Vergabe	Fördervolumen	Fördermittel bewilligt
GRC Grants Individuelle Anträge	2x pro Jahr	CHF 4 000 – 10 000	CHF 130 899
GRC Short Grants Individuelle Anträge	laufend	bis max. CHF 4 000	CHF 49 835
GRC Travel Grants Kurze Forschungsaufenthalte / Reisen	2x pro Jahr		CHF 145 271
GRC Peer Mentoring Grants Förderung von Peer Mentoring Gruppen	1x pro Jahr	bis max. CHF 10 000	CHF 49 222

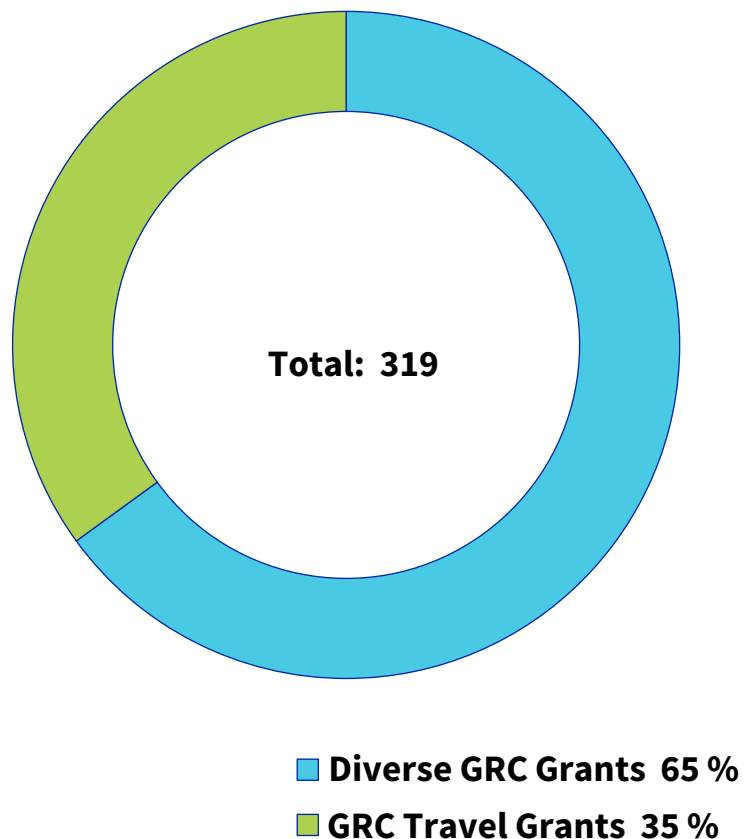
Entwicklung Anträge und Vergaben



beantragte Mittel in CHF	648 790	760 788	770 823	540 805	649 233	610 436
bewilligte Mittel in CHF	600 416	648 080	565 678	482 347	379 016	375 227
Anteil Travel Grants	182 040	237 378*	203 000*	176 900*	162 000*	145 271

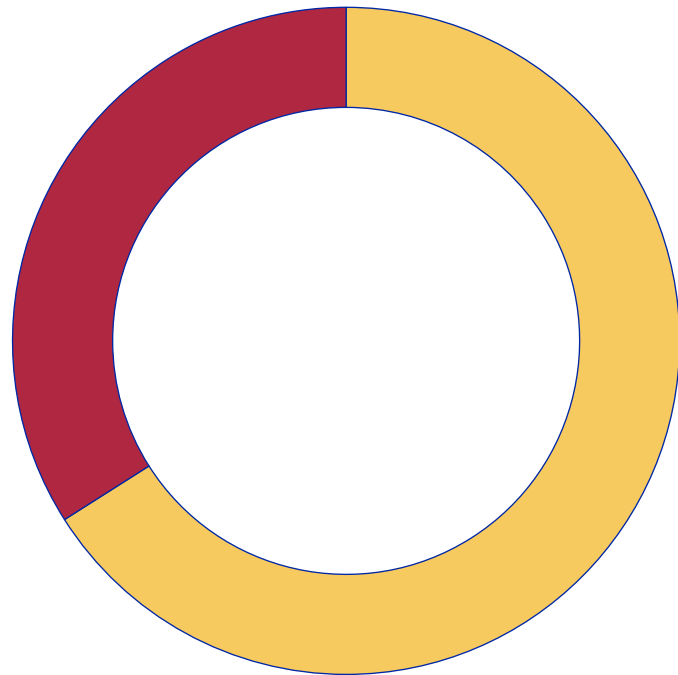
* mehr Fördermittel für **Travel Grants**
(u.a. aus der Förderung der Stiftung Mercator Schweiz)

Anträge nach Fakultäten



Antragsstellende nach Fakultät alle Anträge, auch abgewiesene		GRC Grants, Short Grants, Peer Mentoring	GRC Travel Grants
ThF	Theologische Fakultät	3,9 %	3,5 %
RWF	Rechtswissenschaftliche Fakultät	2,4 %	11,5 %
WWF	Wirtschaftswissenschaftliche Fakultät	4,9 %	6,2 %
MeF	Medizinische Fakultät	7,8 %	5,3 %
VSF	Vetsuisse Fakultät	0,5 %	0,9 %
PhF	Philosophische Fakultät	62,5 %	46,0 %
MNF	Mathematische-Naturwissenschaftliche Fakultät	18,0 %	26,6 %

Anträge – weitere Spezifikationen

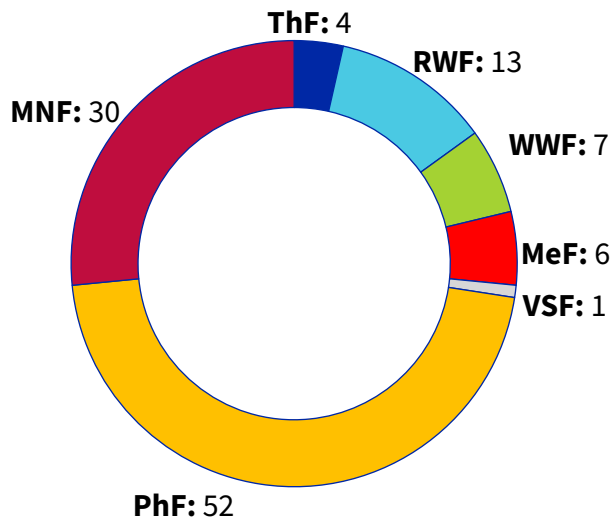


■ Frauen 66 %
■ Männer 34 %

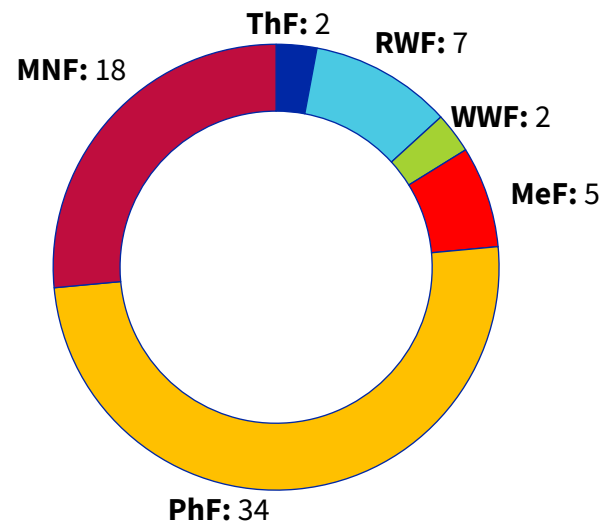
Antragstellende Total	Frauen	Männer
319	208	111
	66 %	34 %

Förderlinien	Postdocs	Doktorierende
GRC Grants, Short Grants, Peer Mentoring	35 %	65 %
GRC Travel Grants	22 %	78 %

Anträge – GRC Travel Grants



Beantragt



Bewilligt

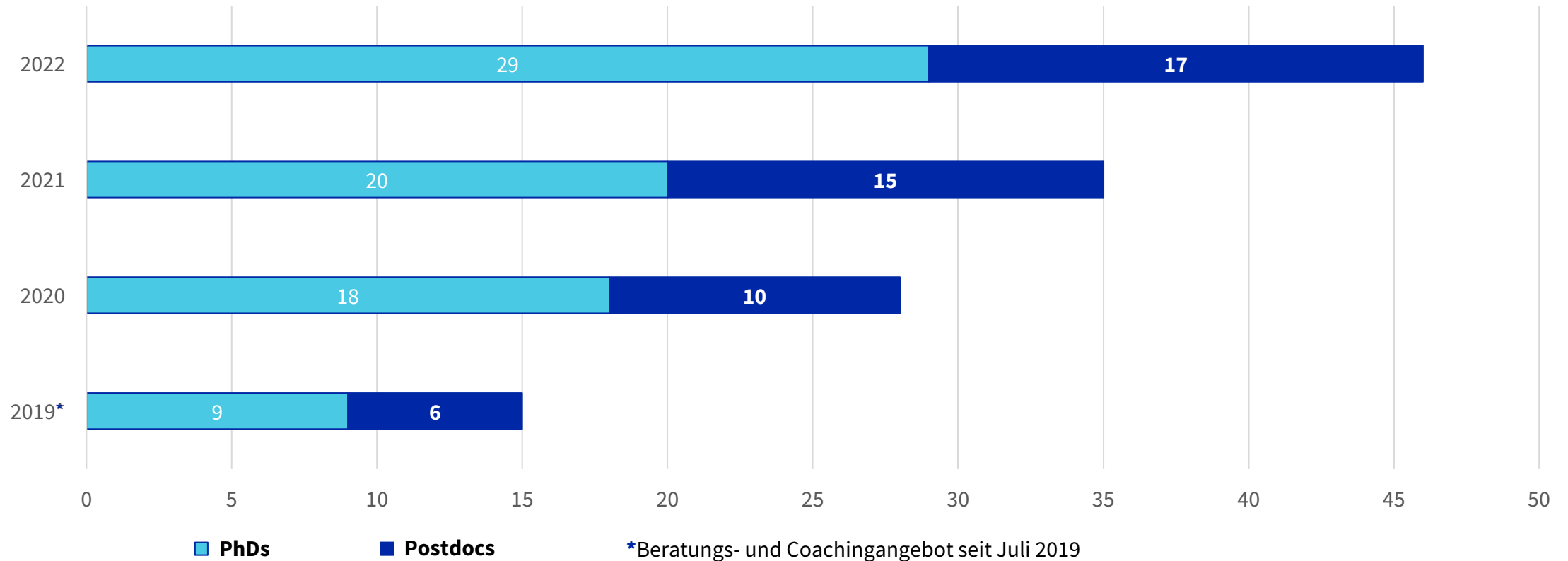
GRC Travel Grants

Individuelle Anträge	113
Anträge bewilligt	68
Bewilligte Mittel	CHF 145 271
Erfolgsrate Anträge	60,2 %

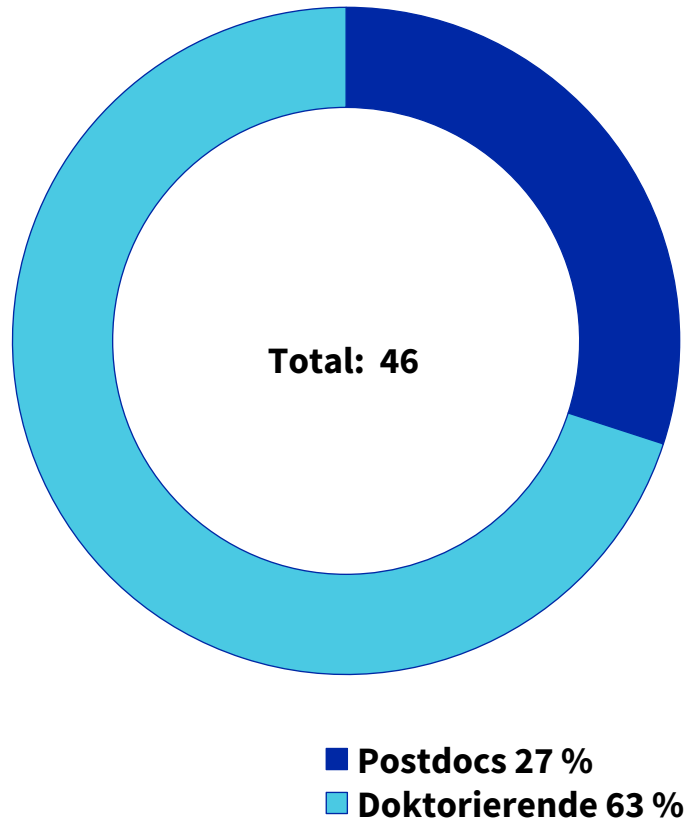
GRC 2022

Beratung & Coaching

Nutzer:innen Angebot



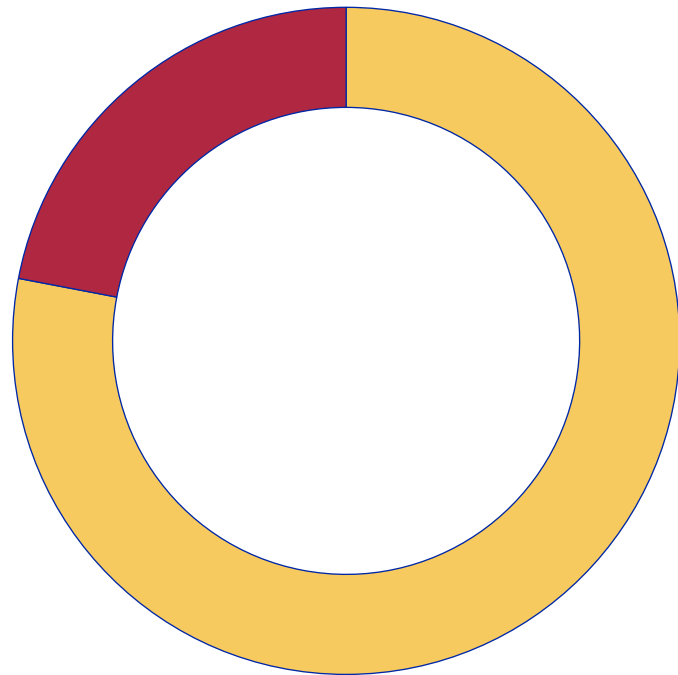
Nutzer:innen nach Fakultäten



Fakultät

ThF	Theologische Fakultät	7 %
RWF	Rechtswissenschaftliche Fakultät	4 %
WWF	Wirtschaftswissenschaftliche Fakultät	7 %
MeF	Medizinische Fakultät	13 %
VSF	Vetsuisse Fakultät	—
PhF	Philosophische Fakultät	52 %
MNF	Mathematische-Naturwissenschaftliche Fakultät	17 %

Nutzer:innen – weitere Spezifikationen



■ **Frauen 78 %**
■ **Männer 22 %**

Angebotsnutzende Total	Frauen	Männer
46	36	10
	78 %	22 %

Wo graduiert

Schweiz	23
Ausland	23

GRC 2022

Veranstaltungen

Veranstaltungen

Übersicht

Themenveranstaltungen	Teilnehmende
UZH Welcome Week, GRC Mittagsevent*	12
UZH MasterTag, GRC Infoslot*	10
Grüezi@UZH* für RWF (2x), PhF, MNF / MeF / Vetsuisse Fakultät	120
Kick-Off Event: Postdoc-Mentoring	35
GRC Jubiläumsveranstaltung mit FAN-/Mentoring-Awards	85
MCA Workshop "Science & Communication"*	40
Open Science Summer School*	21
Mittelbaufest*	107
3MT Competition	35
Long Night of Careers*	80

Transdisziplinäre Vernetzung

Planet Digital*, Museum für Gestaltung Zürich, Ausstellung vom 11.02. bis 06.06.2022	Besucher*innen 17'000
---	---------------------------------

Auszug Themenevents an Ausstellung Planet Digital*:

- Tiere, Gesichter, Algorithmen
- Stop Hate Speech
- (Un)faire Algorithmen
- Remote Together – The Reality Vaccine: Wild Life

Total 24 Einzelveranstaltungen und 73 Führungen

Alle Fakten zur Ausstellung sind der Dokumentation / dem Schlussbericht zu Planet Digital zu entnehmen

Triggered by Motion: Photo-Exhibition, Swiss-Korean Innovation Week

Art & Science Talks (3 Online-Veranstaltungen)

*Veranstaltungskooperationen

GRC Organisation

Geschäftsstelle und Gremien

GRC Team



Dr. Claudine Leysinger
Leiterin Graduate Campus



Eric Alms
Überfachliche Kompetenzen



Jeannette Bours
Kommunikation



Antje Derksen
Personal und Finanzen



Cornelia Joss
Kurse und Veranstaltungen



Dr. Birte Lembke-Ibold
Veranstaltungen und Vernetzung



Marco Toscano, lic.phil.
Grants und Awards



Dr. Claudia Voheyer
Beratung und Qualitätssicherung

Studentische Mitarbeitende:

Lilian Leupold
Grants

Melanie Granados
Veranstaltungen

Stand April 2023

GRC Beirat und Vergabeausschuss

Beirat

Sebastian Brändli, Dr.	ehem. Amtschef Hochschulamt Kt. ZH
Adrian Hehl, Prof. Dr.	Vetsuisse-Fakultät
Fabienne Liptay, Prof. Dr.	Philosophische Fakultät
Titus Neupert, Prof. Dr.	Mathematisch-naturwissenschaftliche Fakultät
Matthias Oesch, Prof. Dr.	Rechtswissenschaftliche Fakultät
Barbara Rigassi, Dr.	Geschäftsführung Brugger & Partner Consulting
Seraina Rohrer, Dr.	Pro Helvetia Bereichsleiterin Innovation & Gesellschaft
Roger de Weck	Autor und Publizist (ehem. Generaldirektor SRF)

Vergabeausschuss per 31.12.2022

Der Vergabeausschuss ist für die Entscheide zur Vergabe der GRC Grants zuständig und besteht aus Nachwuchsforschenden aus den Fakultäten der UZH.

Nina Beerli | ThF

Emmeline Cooper, Dr. | RWF

Tanja Müller, Dr. | WWF

Luana Nyirö, M Chiro Med. | MeF

Daniel Fuchs, Dr. med. vet. | VSF

Ulrich Brandenburg, Dr. | PhF

Svenja Nopper | MNF

Die Aktivitäten des GRC sind unterstützt durch die Stiftung Mercator Schweiz.



Universität
Zürich ^{UZH}

Graduate Campus



grc.uzh.ch